

Anleitung für die Registrierung der Erziehungsberechtigten bei WebUntis

Um sich bei WebUntis zu registrieren, gehen Sie bitte wie folgt vor:

1. Rufen Sie die folgende Webseite auf: <https://webuntis.com/#/basic/login>
2. Geben Sie im entsprechenden Suchfeld ggf. den Namen unserer Schule ein und wählen Sie diese sodann aus:

Willkommen bei
WebUntis

Bitte suchen Sie Ihre Schule

z.B. Schulname, Stadt, Adresse

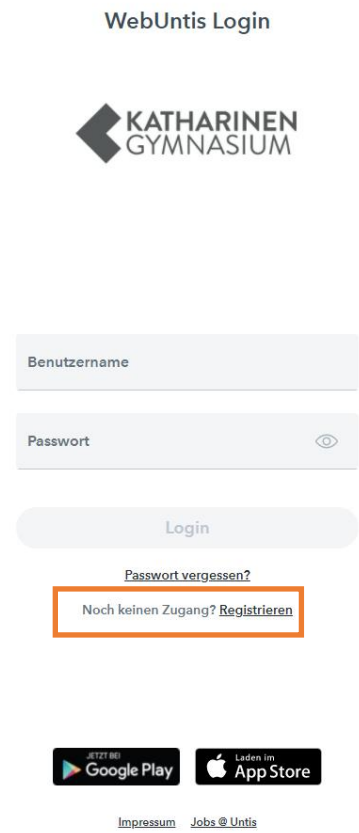


Katharinen-Gymnasium

85049 Ingolstadt, Jesuitenstr. 10




3. Auf der folgenden Seite klicken Sie unterhalb des „Login“-Feldes bitte auf die Option **„Noch keinen Zugang? Registrieren“**:



4. Im folgenden Feld geben Sie nun bitte die **E-Mail-Adresse** ein, die Sie uns bei der Anmeldung Ihres Sohnes/Ihrer Tochter als die E-Mail-Adresse des Hauptansprechpartners hinterlegt haben und klicken auf „Senden“.

WebUntis Registrierung



Bitte geben Sie die E-Mail-Adresse ein, die bei Ihrem Kind hinterlegt wurde

E-Mail Adresse

Senden



oder

Bitte geben Sie Ihren Bestätigungscode ein (falls Sie bereits einen erhalten haben)

Bestätigungscode

Senden

Bereits registriert? [Login](#)

[Impressum](#) [Jobs @ Untis](#)

5. Wenn die eingegebene E-Mail-Adresse mit den bei uns hinterlegten Daten übereinstimmt, werden Sie nun in Ihrem E-Mail-Postfach eine Nachricht von Untis vorfinden, in der ein **Bestätigungscode** steht, den Sie nun im entsprechenden Feld eingeben können bzw. Sie können gleich auf den entsprechenden Link in der E-Mail-Nachricht klicken.

Nun sind Sie bei WebUntis mit einem Elternaccount eingeloggt.

Falls Sie mehr als ein Kind haben, welches das Katharinen-Gymnasium besucht, müssen Sie diesen Vorgang dennoch nur einmal durchlaufen. Ihre Kinder am Katherl sollten automatisch Ihrem Account zugewiesen sein.

Sollten Sie Probleme haben, sich zu registrieren, schreiben Sie bitte eine E-Mail direkt an Herrn Schöner (alexander.schoener@katharinen.ingolstadt.de), und zwar **bitte von dem E-Mail-Account aus, den Sie bei uns registrieren möchten. Wir werden diese E-Mail-Adresse dann im System hinterlegen, sodass Sie sich danach registrieren können.**

Sobald Sie bei WebUntis registriert sind, stehen Ihnen folgende Funktionen zur Verfügung:

- Abwesenheitsmeldungen ihrer Kinder sehen und melden
- Stundenpläne der Kinder
- Anzeige der Sprechstunden
- Nachrichten zum Tag lesen
- Mitteilungen an die Lehrkräfte verfassen und Mitteilungen der Schule erhalten
- Hausaufgaben einsehen

Eine kurze **Videoanleitung** hierzu finden Sie hier:

<https://youtu.be/eT8wjDy5EI8>

Diese Anleitung sowie die bebilderte Beschreibung, wie Sie ein digitales Endgerät mit Ihrem WebUntis-Account verknüpfen können, finden Sie auch im Ordner „Dokumente“ des Elternportals.

Falls Sie noch **Fragen bzw. Probleme** haben, wenden Sie sich bitte jederzeit an **Herrn Schöner** (alexander.schoener@katharinen.ingolstadt.de)